

2020(令和2)年度

図書館に関するアンケート

調査結果報告書

2021年4月

調査の概要

1. 調査目的

図書館サービスに対する考え方・ニーズを幅広く把握し、今後の図書館運営に役立てるため。

2. 調査対象者

市内各コミュニティセンター、市役所利用者

3. 調査期間

2021年1月22日（金）～2021年2月12日（金）

4. 回収件数

323件

5. 調査方法

市内各コミュニティセンター及び市民課窓口にてアンケート用紙を設置し、記入後備え付けの回収箱に投函していただくよう依頼。

6. 調査項目

(1) 回答者の現況

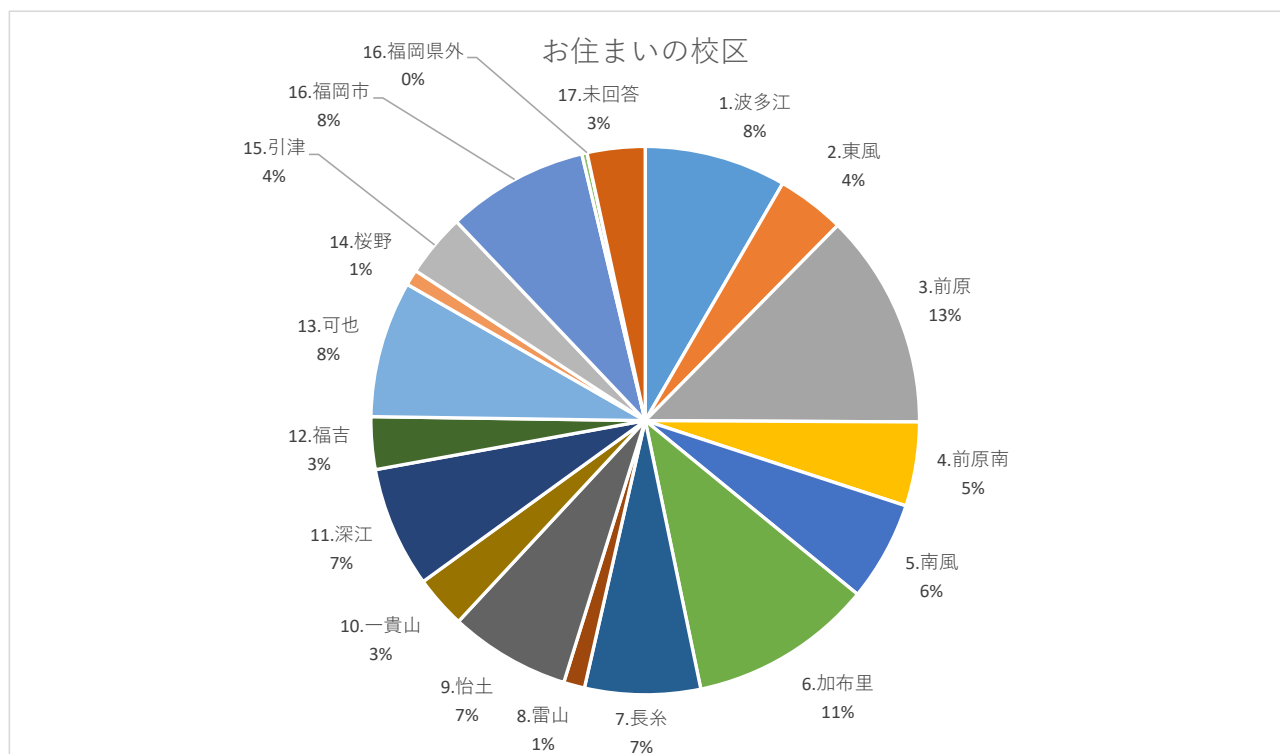
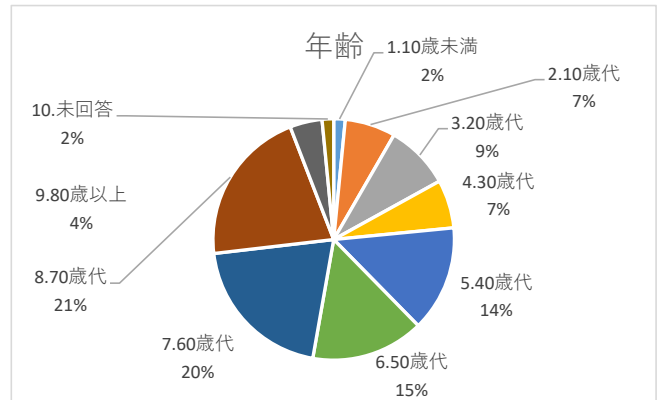
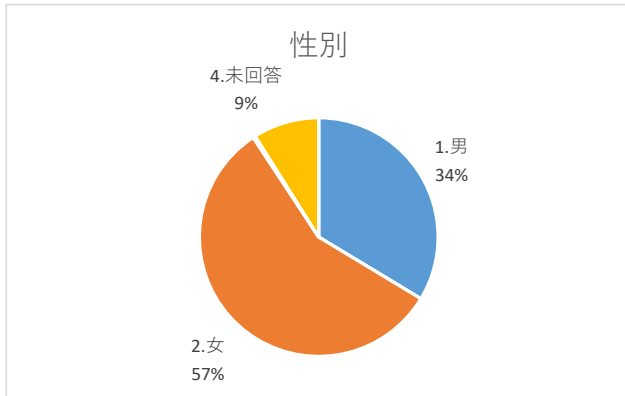
分類	項目
①性別	1. 男 2. 女 3. 答えたくない
②年齢	1. 10代未満 2. 10歳代 3. 20歳代 4. 30歳代 5. 40歳代 6. 50歳代 7. 60歳代 8. 70歳代 9. 80歳以上
③お住まいの校区	1. 波多江校区 2. 東風校区 3. 前原校区 4. 前原南校区 5. 南風校区 6. 加布里校区 7. 長糸校区 8. 雷山校区 9. 怡土校区 10. 一貴山校区 11. 深江校区 12. 福吉校区 13. 可也校区 14. 桜野校区 15. 引津校区 16. 市外

(2) 本や図書館についての回答者の状況

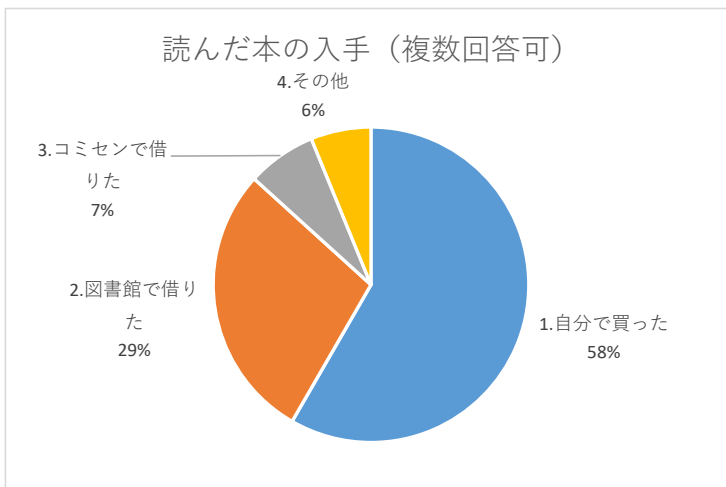
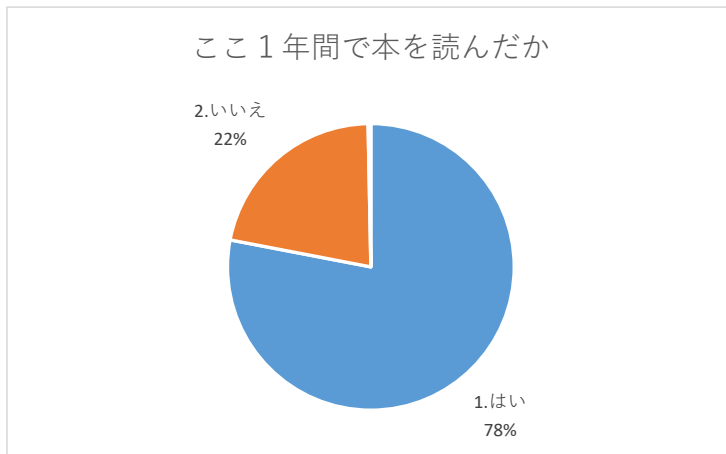
項目	調査内容
	各項目について「はい・いいえ」もしくは選択肢による調査
問1 あなたはここ1年間で（令和2年1月～12月）本（雑誌・漫画除く）を読みましたか？	問1 はい・いいえ
問2 問1で「1. はい」と回答された方に、読まれた本についてお尋ねします。	問2 4択（複数回答可）
問3 問1で「2. いいえ」と回答された方に、本を読んでいない理由をお尋ねします。	問3 4択（複数回答可）
問4 あなたは図書館を利用していますか？	問4 はい・いいえ
問5 問4で「1. はい」と回答された方に、図書館の利用頻度をお尋ねします。	問5 10択
問6 問4で「2. いいえ」と回答された方に、図書館を利用しない理由をお尋ねします。	問6 6択（複数回答可）
問7 電子書籍を利用したことがありますか？	問7 はい・いいえ
問8 糸島市立図書館に電子書籍が導入されたら利用したいと思いますか？	問8 はい・いいえ
問9 問8で「1. はい」をご回答の場合、電子書籍で読みたい内容を教えてください。	問9 15択（複数回答可）
問10 問8で「2. いいえ」をご回答の場合、理由をお聞かせください。	問10 6択（複数回答可）

調査結果

(1) 回答者の現況

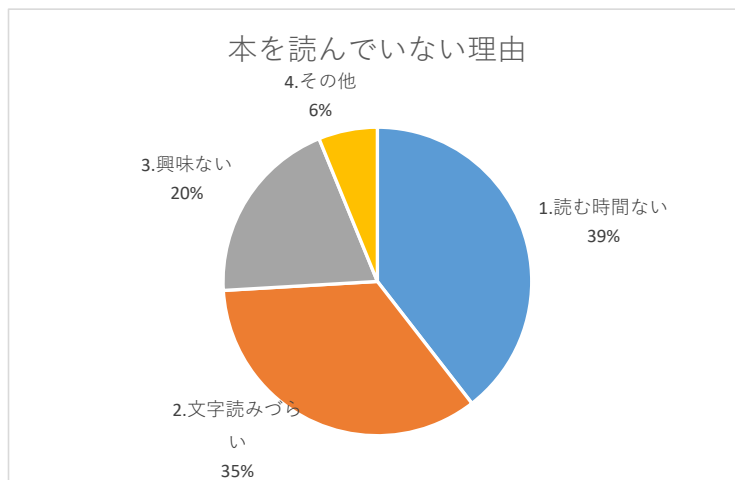


(2) 本や図書館についての回答者の状況



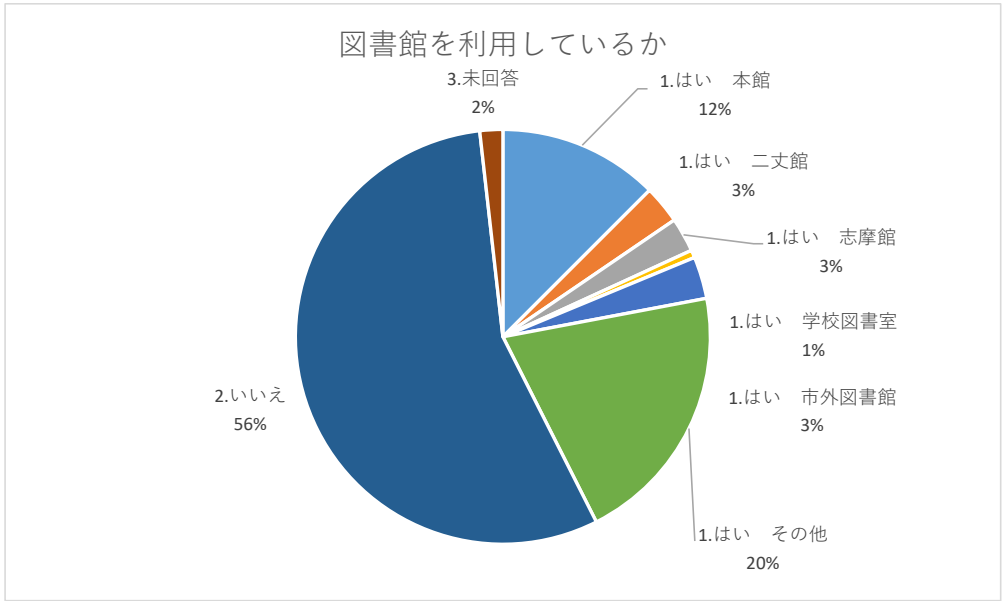
【その他】

親戚、友人に借りた・もらった
 学校の図書室で借りた
 スマホ、電子書籍ビューアーで閲覧

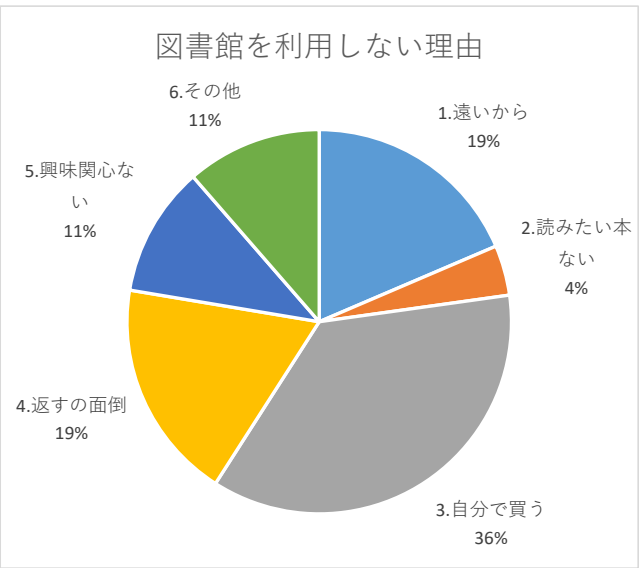
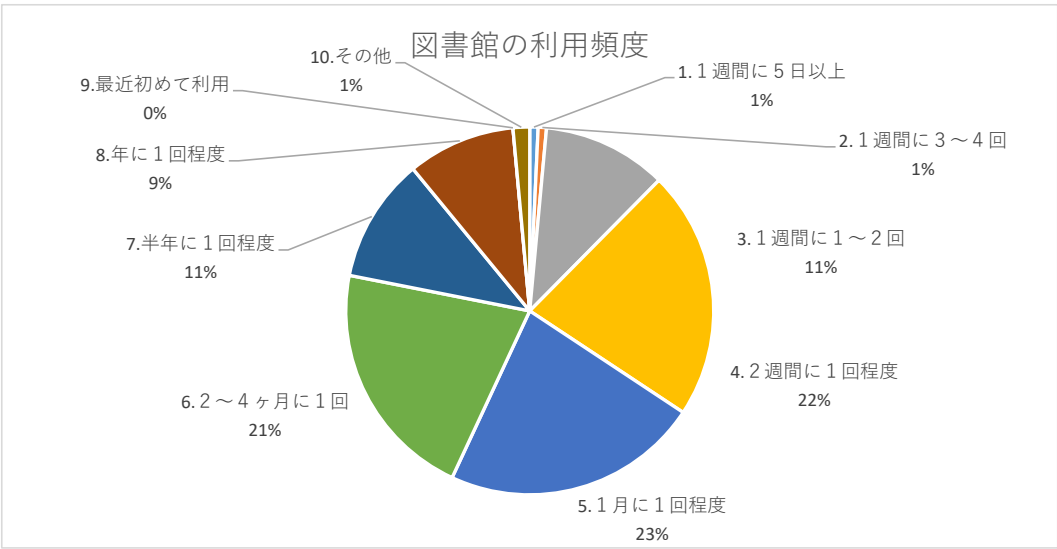


【その他】

読みたい本がなかった
 マンガしか読んでいない

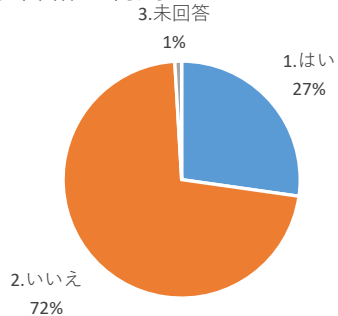


【その他】
大学図書館
コミセン

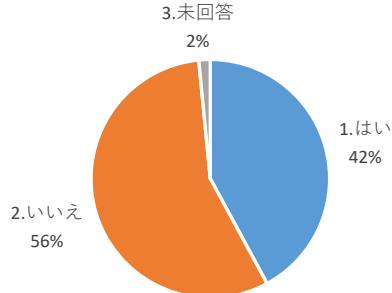


【その他】
 コロナであまり利用できなかった
 開館時間が生活リズムと合わない
 時間がない
 行くのが面倒
 携帯で電子書籍を購入している
 調べものはネットでしている
 TV、メール等情報過多
 文字が読みづらくなった
 買ってゆっくり見たい
 コミセンで借りたい本がある
 場所が不便なところにある
 返却日が決まっていてプレッシャーになる

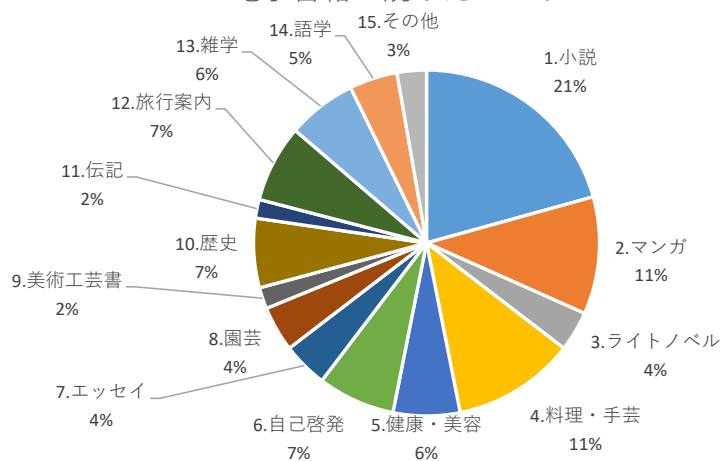
電子書籍を利用したことがあるか



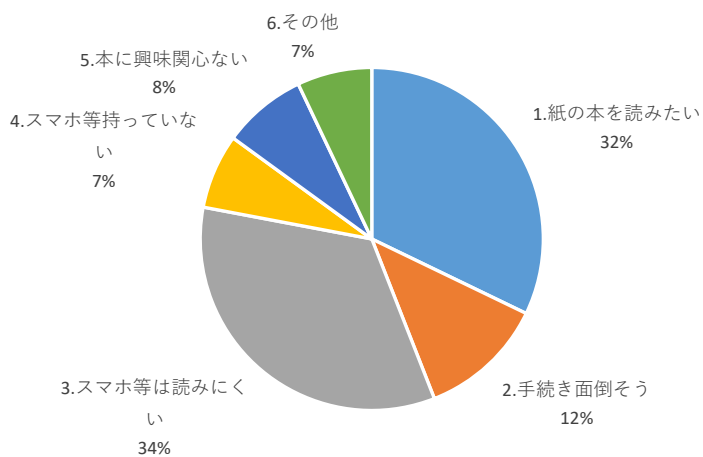
電子書籍を利用したいか



電子書籍で読みたいジャンル



電子書籍を利用したくない理由



【その他】

- 図書館に行かない
- 自分で買う・すでに持っている
- 目が疲れるから

今後の図書館運営の参考にさせていただきます。
ご協力ありがとうございました。